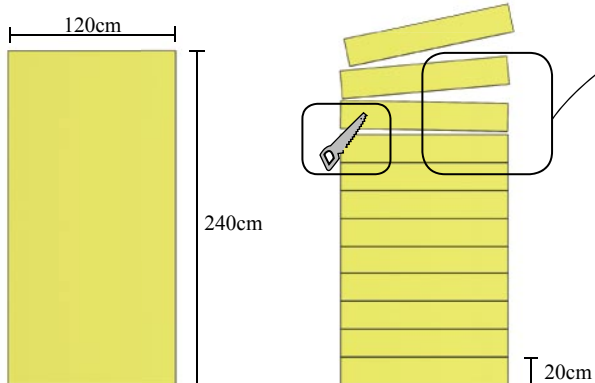
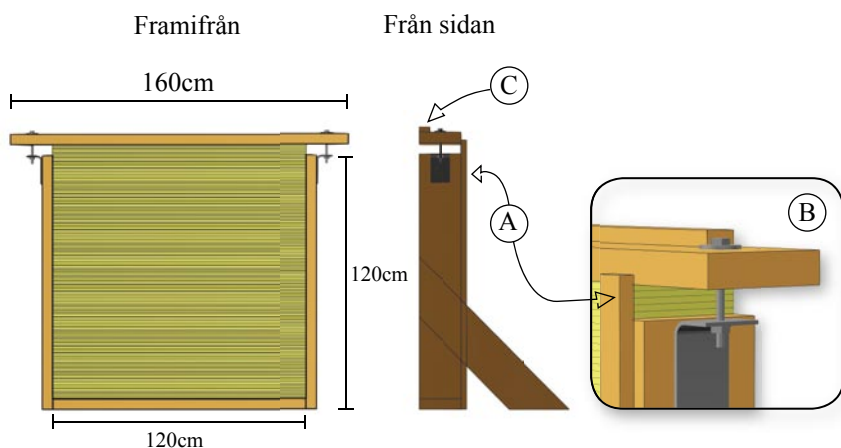


# BYGG DITT EGET PILFÅNG

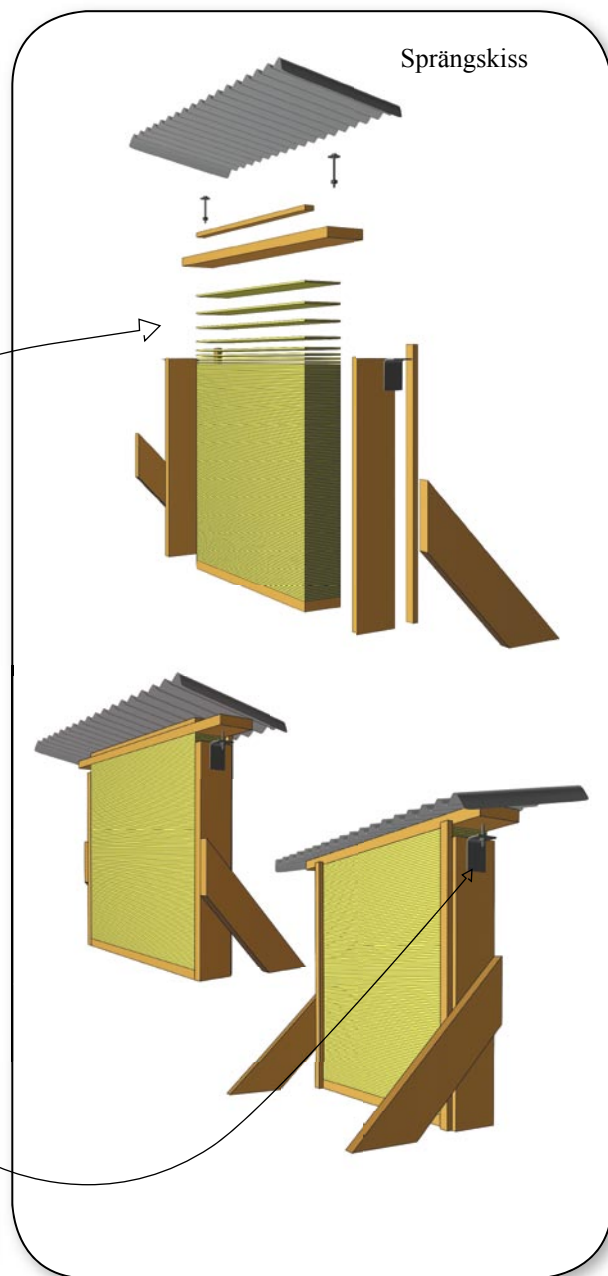
## EN ENKEL GUIDE FÖR DEN HÄNDIGE



10st Tretrexsivor med tjockleken 1 cm sågas isär för att få skivor till pilfånget.



En ram byggs med regler (45x120mm) och skruvas eller spikas ihop. Stödben kan göras av samma material och sätts fast på sidorna. På baksidan monteras en "stop" för Tretrexsivorna (A), och för att pressa ihop dem monteras en enkel anordning med vinkeljärn, skruvar och muttrar (B). Dessa kan behövas dras åt vi jämnar mellanrum. På översta brädan, den som pressar ihop skivorna, bör ett lämpligt tak monteras. På illustrationen har en läkt av samma material som "stoppen" (A) spikats fast i framkant för att få en liten lutning bakåt på taket (C).



**FONDPRODUKTER AB**

Box 8085 - 650 08 Karlstad - Sweden  
Tel: 054 - 53 37 15 - Fax: 054 - 53 36 20  
Phone: +46 54 53 37 15 - Fax: +46 54 53 36 20  
E-mail: info@fondprodukter.se  
Internet: www.fondprodukter.se

**AAA**  
2003 10 01 - 2004 09 30  
© D&B